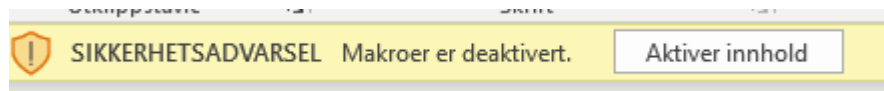


Bestillingsskjema for jordingsapparater

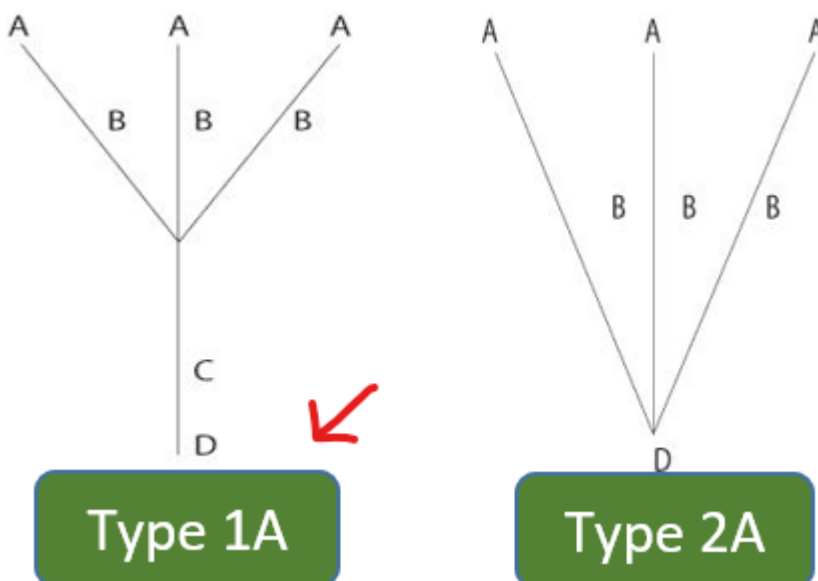
BESKRIVELSE

[Skjema for forespørsel jordingsapparat.v12.1.xlsm](#)

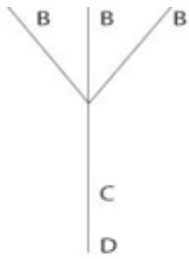
1: Aktiver makro ved å finne den gule fanen øverst i excel arket med knappen "Aktiver innhold".



2: Velg rett type jordings- og kortslutningsapparat konfigurasjon - trykk på den grønne knappen. Eksempel:



3: Fyll ut informasjonen på arkfanen du er på. Eksempel:



I henhold til NEK-EN 61230:2008

Kommentarfelt

--

Type	kA/1 sek	eller	Tverrsnitt lisse (B)	Lengde lisse (B)	Tverrsnitt lisse (C)	Lengde lisse (C)
1A	≤ 24		120	1,5	120	1
	Midtre fase		-	-	NB! Kun ved avvikende lengde på faselisse. Rad 16 for faselisse slettes ved bruk av dette.	
	Ytre fase		-	-		

Faseklemme (A)
NB2025BN

Jordklemme (D)
JLA2N

Ikkmaks/1s=	24
Ikkmaks/0,5s=	34

4: Gjør egenkontroll på informasjonen som er lagt inn er korrekt.

5: Trykk på knappen "Bestilling forslag".

Bestilling forslag

6: Outlook (evt. annet mailprogram du bruker) åpner opp automatisk eller at du må trykke "ja" at du vil åpne den eksterne programmet.

7: Arkfanen du har jobbet med vil komme som et vedlegg. Oppsett på mailen er standardisert - endre på dette om du ønsker.

Mailadressen skal ikke endres på (bestilling@melbye.no)!

8: Send forslaget til Melbye.

Vare-/EI nummer

Produktnavn

Jording

Jordingsapparat - bestillingsskjema



Jording