




RING OF FIRE

Et unikt gassbrennerhode spesialdesignet for å gi en jevn varmfordeling 360° rundt krympeslange - som sikrer en sikker og effektiv krymping hver gang.

Kompatibel med Sievert Promatic tenner.

Patent pending.

 Norwegian design



Teknisk info:

Materiale – Rustfritt stål, messing, og ABS plast.
Ø240mm har dysestørrelse - 1,4mm.
Ø160mm har dysestørrelse - 1,1mm.
Kun kompatibel med Sievert Promatic tenner.

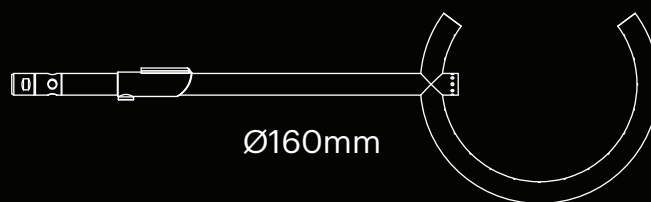
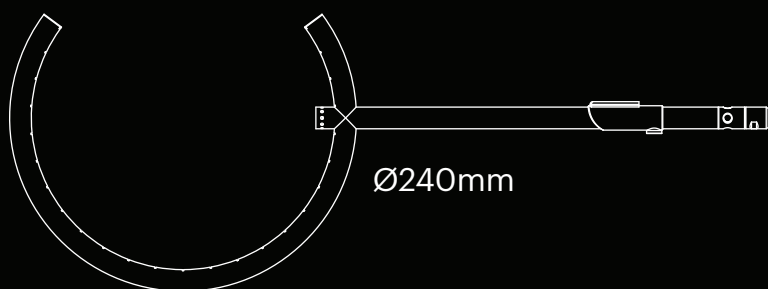
Tennerpunkt bør rengjøres hvis gnist ikke oppstår.
Olje, smuss og sot kan gi en isolerende effekt og hindrer gnist i å slå over. Puss lett med sandpapir i koppen og tuppen av tennerbolt.

Designet av .framti - www.framti.no
Patent pending.

Elnummer: 8810650

Bruerveiledning:

- Ved tenning, sørg for at gass siver fram i ringen før man trykker helt inn for gnist og tenning.
- Tenn Ring of Fire - før så ringen inn på krympeslange fra undersiden.
- Start midt på krympeslangen og beveg ringen sideveis.
- Beveg Ring of Fire i dette området helt til krympeslangen krymper inn og fester seg.
- Jobb jevnt utover til hver side hvor krympeslangen vil krympe fint inn.
- Ha Ring of Fire i bevegelse hele tiden slik at det ikke blir for konsentrert flamme/varme på ett punkt. Hvis det er behov, så kan man også snu Ring of Fire og tre seg inn på krympeslangen ifra oversiden.



M E L
B Y
E

by
.framti